

МИНОБРНАУКИ РОССИИ
Кумертауский филиал
федерального государственного
бюджетного образовательного учреждения
высшего образования
«Оренбургский государственный университет»
(Кумертауский филиал ОГУ)

Кафедра электроснабжения промышленных предприятий

УТВЕРЖДАЮ
Заместитель директора по УМ и НР
Полякова Л.Ю.

(подпись, расшифровка подписи)

2023 г.

РАБОЧАЯ ПРОГРАММА

ДИСЦИПЛИНЫ

«Б1.Д.Б.18 Инженерная и компьютерная графика»

Уровень высшего образования

БАКАЛАВРИАТ

Направление подготовки

08.03.01 Строительство

(код и наименование направления подготовки)

Промышленное и гражданское строительство
(наименование направленности (профиля) образовательной программы)

Квалификация

Бакалавр

Форма обучения

Очно-заочная

Рабочая программа дисциплины «Б1.Д.Б.18 Инженерная и компьютерная графика» /сост. Ларькина А.А.- Кумертау: Кумертауский филиал ОГУ, 2023

Рабочая программа предназначена обучающимся очно-заочной формы обучения по направлению подготовки *08.03.01 Строительство*

1 Цели и задачи освоения дисциплины

Цель (цели) освоения дисциплины:

развитие пространственного представления и воображения, конструктивно-геометрического мышления, способности к анализу и синтезу пространственных форм и отношений на основе графических моделей пространства, практически реализуемых в виде чертежей конкретных пространственных объектов.

Задачи:

- познакомить с основными понятиями, необходимыми для решения графических задач;
- изучить основные приемы анализа и моделирования чертежа, процессов и явлений при поиске оптимальных решений прикладных графических задач;
- научить проводить анализ прикладных графических задач и чтению технических чертежей в области техники и строительства.

2 Место дисциплины в структуре образовательной программы

Дисциплина относится к базовой части блока Д «Дисциплины (модули)»

Пререквизиты дисциплины: *Отсутствуют*

Постреквизиты дисциплины: *Б1.Д.Б.23 Основы архитектуры и строительных конструкций, Б1.Д.Б.27 Теплогазоснабжение и вентиляция, Б1.Д.Б.28 Водоснабжение и водоотведение, Б1.Д.В.2 Основания фундаментов зданий и сооружений, Б1.Д.В.4 Архитектура зданий и сооружений, Б1.Д.В.5 Железобетонные и каменные конструкции, Б1.Д.В.6 Металлические конструкции, Б1.Д.В.7 Конструкции из дерева и пластмасс*

3 Требования к результатам обучения по дисциплине

Процесс изучения дисциплины направлен на формирование следующих результатов обучения

Код и наименование формируемых компетенций	Код и наименование индикатора достижения компетенции	Планируемые результаты обучения по дисциплине, характеризующие этапы формирования компетенций
ОПК-1 Способен решать задачи профессиональной деятельности на основе использования теоретических и практических основ естественных и технических наук, а также математического аппарата	ОПК-1-В-9 Решение инженерно-геометрических задач графическими способами	Знать: теоретические основы построения проекционного чертежа Уметь: строить графические модели пространственных фигур, решать задачи методами начертательной геометрии Владеть: навыками графических построений объектов

4 Структура и содержание дисциплины

4.1 Структура дисциплины

Общая трудоемкость дисциплины составляет 5 зачетных единиц (180 академических часов).

Вид работы	Трудоемкость, академических часов		
	1 семестр	2 семестр	всего
Общая трудоёмкость	108	72	180
Контактная работа:	20,25	12,25	32,5
Лекции (Л)	10		10
Практические занятия (ПЗ)	10		10
Лабораторные работы (ЛР)		12	12
Промежуточная аттестация (зачет, экзамен)	0,25	0,25	0,5
Самостоятельная работа:	87,75	59,75	147,5
- самоподготовка (проработка и повторение лекционного материала и материала учебников и учебных пособий);	60	30	90
- подготовка к лабораторным занятиям;		20	20
- подготовка к практическим занятиям;	20		20
- подготовка к рубежному контролю и т.п.)	7,75	9,75	17,5
Вид итогового контроля (зачет, экзамен, дифференцированный зачет)	зачет	диф. зач.	

Разделы дисциплины, изучаемые в 1 семестре

№ раздела	Наименование разделов	Количество часов				
		всего	аудиторная работа			внеауд. работа
			Л	ПЗ	ЛР	
1	Конструктивное отображение пространства	24	2	2	–	20
2	Поверхности	28	4	4	–	20
3	Перспектива	28	2	2	–	24
4	Проекция с числовыми отметками	28	2	2	–	24
	Итого:	108	10	10		88

Разделы дисциплины, изучаемые в 2 семестре

№ раздела	Наименование разделов	Количество часов				
		всего	аудиторная работа			внеауд. работа
			Л	ПЗ	ЛР	
5	Проектно-конструкторская документация. Правила оформления чертежей. Изображения	16	–	–	6	10
6	Соединения деталей	24	–	–	4	20
7	Чертеж общего вида	32	–	–	2	30
	Итого:	72			12	60
	Всего:	180	10	10	12	148

4.2 Содержание разделов дисциплины

Раздел № 1 Конструктивное отображение пространства. Методы проецирования. Эпюр Монжа. Комплексный чертеж точек, прямых, плоскостей. Взаимное положение точек, прямых, плоскостей.

Раздел № 2 Поверхности. Кривые линии. Плоские кривые. Пространственные кривые. Поверхности вращения. Линейчатые поверхности. Винтовые поверхности. Многогранники. Взаимное пересечение двух поверхностей. Способы задания на чертеже, сечение поверхности плоскостью. Пересечение плоскостей. Определение истинной величины сечения. Пересечение поверхностей.

Раздел № 3 Перспектива. Перспектива точки, прямой. Построение перспектив. Построение теней в перспективе и ортогональных проекциях. Построение перспективы схематизированного здания.

Раздел № 4 Проекция с числовыми отметками. Определение границ земляных работ.

Раздел № 5 Проектно-конструкторская документация. Правила оформления чертежей. Изображения. Форматы, масштабы, надписи, нанесение размеров на чертеже. Виды, разрезы, сечения. Аксонометрические проекции предметов.

Раздел № 6 Соединения деталей. Рабочие чертежи деталей, резьбовые соединения, изображение и обозначение резьбы. Эскизирование деталей с натуры.

Раздел № 7. Чертеж общего вида. Правила выполнения сборочных чертежей, составление спецификации.

4.3 Лабораторные работы

№ ЛР	№ раздела	Наименование лабораторных работ	Кол-во часов
1-3	5	Основные требования ГОСТ к чертежам. Геометрические построения на чертежах	2
4-6	5	Изображения (виды, разрезы, сечения)	4
7-11	6	Разъёмные соединения	4
12-17	7	Рабочие чертежи деталей. Сборочный чертеж	2
		Итого:	12

4.4 Практические занятия (семинары)

№ занятия	№ раздела	Тема	Кол-во часов
1	1	Точка, прямая, плоскость. Задачи позиционные. Задачи метрические. Преобразование чертежа. Задачи комплексные.	2
2-4	2	Плоские кривые. Тело с вырезом. Пересечение поверхностей. Развертывание поверхностей	4
5-6	3	Перспектива. Тени в перспективе и ортогональных проекциях	2
7-8	4	Проекция с числовыми отметками	2
		Итого:	10

5 Учебно-методическое обеспечение дисциплины

5.1 Основная литература

1. Фролов, С.А. Начертательная геометрия [Электронный ресурс]: учебник / С.А. Фролов. - 3-е изд., перераб. и доп. - М.: НИЦ ИНФРА-М, 2015. - 285 с. - (Высшее образование: Бакалавриат). – Режим доступа <http://www.znaniium.com/bookread.php?book=371460>. – ISBN 978-5-16-010480-5.

2. Чекмарев, А.А. Инженерная графика. Машиностроительное черчение [Электронный ресурс]: учебник / А.А. Чекмарев. - М.: НИЦ ИНФРА-М, 2016. - 396 с. - (Высшее образование: Бакалавриат). – Режим доступа <http://www.znaniium.com/bookread.php?book=395430>. – ISBN 978-5-16-010353-2.

5.2 Дополнительная литература

1. Белякова, Е.И. Начертательная геометрия. Практикум [Электронный ресурс]: учеб. пособие / Е.И. Белякова, П.В. Зеленый / Под ред. Зеленый П.В. - М.:НИЦ ИНФРА-М, Нов. знание, 2016. - 214 с. - (Высшее образование). ISBN 978-5-16-011555-9.

2. Стриганова, Л.Ю. Инженерная и компьютерная графика: учебное пособие / Л.Ю. Стриганова, Т. И. Кириллова. – Екатеринбург: Изд-во Урал. ун-та, 2019. – 140 с. ISBN 978-5-7996-2678-5.

3. Кириллова, Т.И. Компьютерная графика AutoCAD 2018: учебное пособие / Т.И. Кириллова, С.А. Поротникова, Н.В. Семенова; под общ. ред. доц., канд. техн. наук Н. В. Семеновой. – Екатеринбург: Изд-во Урал. ун-та, 2019. – 224 с. ISBN 978-5-7996-2633-4.

4. Сидякина, Т.И. Начертательная геометрия: учебное пособие / Т.И. Сидякина, Л.Ю. Стриганова. – Екатеринбург: Изд-во Урал. ун-та, 2017. – 107 с. ISBN 978-5-7996-2260-2.

5. Сорокина, О.А. Методические рекомендации для организации самостоятельной работы по дисциплине «Инженерная и компьютерная графика» / О.А. Сорокина; Кумертауский филиал ОГУ – Кумертау: Кумертауский филиал ОГУ, 2019. – 17 с.

5.3 Периодические издания

1. Геометрия и графика: журнал. – М.: ООО «Научно-издательский центр ИНФРА-М», 2023. Режим доступа: http://www.ng.sibstrin.ru/html/004/text/gig2016_4_2.pdf

5.4 Интернет-ресурсы

<http://www.mon.gov.ru> – Официальный сайт Министерства образования и науки Российской Федерации;

<http://www.edu.ru> – Федеральный портал «Российское образование»;

<http://window.edu.ru> – Портал информационно-коммуникационных технологий в образовании;

<http://rucont.ru> - Национальный цифровой ресурс «РУКОНТ» ЭБС ОГУ;

<http://www.biblioclub.ru> - Университетская библиотека онлайн;

<http://znaniium.com> - ЭБС Znaniium издательства «Инфра-М»;

<http://aist.osu.ru/> - Система многоуровневого автоматизированного контроля АИССТ.

5.5 Программное обеспечение, профессиональные базы данных и информационные справочные системы

Операционная система семейства Windows.

Пакет Microsoft Office (Word, Excel, PowerPoint, OneNote, Outlook, Publisher, Access).

Бесплатное средство просмотра файлов PDF - Adobe Reader <https://get.adobe.com/ru/reader/>.

Система автоматизированного проектирования AutoCAD, Компас.

Интернет-обозреватель Яндекс.Браузер.

Открытое образование, Каталог курсов, MOOK – «Начертательная геометрия и инженерная графика». – <https://openedu.ru/course/urfu/GEOM/>;

Открытое образование, Каталог курсов, MOOK – «Системы автоматизированного проектирования». – <https://openedu.ru/course/ITMOUniversity/FUSENG/>;

Открытое образование, Каталог курсов, MOOK – «Компьютерная и инженерная графика». – <https://openedu.ru/course/ITMOUniversity/ENGRPH2/>;

Открытое образование, Каталог курсов, MOOK – «Инженерная и компьютерная графика». – <https://openedu.ru/course/spbstu/COMPGR/>.

6 Материально-техническое обеспечение дисциплины

Лекционные и практические занятия проводятся в учебных аудиториях.

Аудитории оснащены комплектами ученической мебели, техническими средствами обучения, служащими для представления учебной информации большой аудитории.

Помещение для самостоятельной работы обучающихся оснащено компьютерной техникой, подключенной к сети «Интернет», и обеспечением доступа в электронную информационно-образовательную среду

ОГУ

**ЛИСТ
согласования рабочей программы**

Направление подготовки: 08.03.01 Строительство
код и наименование

Профиль: Промышленное и гражданское строительство

Дисциплина: Б1.Д.Б.18 Инженерная и компьютерная графика


Форма обучения: Очно-заочная
(очная, очно-заочная, заочная)

Год набора 2023

РЕКОМЕНДОВАНА на заседании кафедры
электроснабжения промышленных предприятий
наименование кафедры


протокол №1 от 31.08.2023

Ответственный исполнитель, и.о. заведующего кафедрой
городского строительства и хозяйства
наименование кафедры


подпись О.Н. Рахимова
расшифровка подписи


Исполнители:

должность


подпись А.А.Ларькина
расшифровка подписи

ОДОБРЕНА на заседании НМС, протокол №1 от 31.08.2023

Председатель НМС


подпись Л.Ю. Полякова
расшифровка подписи

СОГЛАСОВАНО:

И.о. зав.кафедрой ГСХ


подпись О.Н. Рахимова
расшифровка подписи

Заведующий библиотекой


подпись С.Н. Козак
расшифровка подписи