

МИНОБРНАУКИ РОССИИ
Кумертауский филиал
федерального государственного
бюджетного образовательного учреждения
высшего образования
«Оренбургский государственный университет»
(Кумертауский филиал ОГУ)

Кафедра городского строительства и хозяйства



УТВЕРЖДАЮ

Зам. директора по УМиНР

Полякова Л.Ю.

(подпись, расшифровка подписи)

31 " 08 2022г.

РАБОЧАЯ ПРОГРАММА

ДИСЦИПЛИНЫ

«Б1.Д.В.14 Современные программные комплексы для расчетов конструкций»

Уровень высшего образования

БАКАЛАВРИАТ

Направление подготовки

08.03.01 Строительство

(код и наименование направления подготовки)

Промышленное и гражданское строительство

(наименование направленности (профиля) образовательной программы)

Квалификация

Бакалавр

Форма обучения

Очно-заочная

Рабочая программа дисциплины «Б1.Д.В.14 Современные программные комплексы для расчетов конструкций» сост. Дорофеева О.С., Кумертау: Кумертауский филиал ОГУ, 2022

Рабочая программа предназначена обучающимся очно-заочной формы обучения направления подготовки 08.03.01 Строительство

1 Цели и задачи освоения дисциплины

Цель (цели) освоения дисциплины: повышение уровня ориентированности в программных продуктах для автоматизации проектирования и формирование навыков автоматизированного проектирования строительных конструкций зданий промышленного и гражданского назначения.

Задачи:

- ознакомление с методами постановки и решения задач автоматизированного проектирования строительных конструкций;
- изучение основных приемов моделирования строительных объектов;
- приобретение умений постановки задачи, навыков физического и компьютерного моделирования выбора метода решения, проведения расчетов, анализа и оценки адекватности результатов;
- получение навыков автоматизации ряда этапов проектирования с заданием расчетных усилий, подбором сечения стальных и железобетонных элементов конструкций в ПК ЛИРА.

2 Место дисциплины в структуре образовательной программы

Дисциплина относится к обязательным дисциплинам (модулям) вариативной части блока Д «Дисциплины (модули)»

Пререквизиты дисциплины: *Б1.Д.Б.11 Информатика, Б1.Д.Б.12 Информационные технологии и программирование, Б1.Д.В.4 Архитектура зданий и сооружений*

Постреквизиты дисциплины: *Б1.Д.В.13 Усиление строительных конструкций*

3 Требования к результатам обучения по дисциплине

Процесс изучения дисциплины направлен на формирование следующих результатов обучения

Код и наименование формируемых компетенций	Код и наименование индикатора достижения компетенции	Планируемые результаты обучения по дисциплине, характеризующие этапы формирования компетенций
ПК*-9 Способен выполнять работы по проектированию строительных объектов с применением современных программных комплексов и графических редакторов	ПК*-9-В-1 Выбор современных программных комплексов для оценки несущей способности и проектирования строительных конструкций зданий и сооружений гражданского и промышленного назначения ПК*-9-В-2 Выполнение чертежей несущих конструкций зданий и сооружений гражданского и промышленного назначения в САД/САЕ системах, обмен, импорт и триангуляция созданных файлов ПК*-9-В-3 Моделирование расчетных схем зданий и сооружений гражданского и промышленного назначения в современных программных комплексах для расчета строительных конструкций ПК*-9-В-4 Оценка несущей способности строительных зданий и сооружений гражданского и промышленного назначения из различных материалов с помощью современных программных комплексов	Знать: существующие современные программные комплексы для оценки несущей способности и проектирования строительных конструкций зданий и сооружений гражданского и промышленного назначения Уметь: моделировать расчетные схемы зданий и сооружений гражданского и промышленного назначения в современных программных комплексах для расчета строительных конструкций; Владеть: методами выполнения работ по расчету строительных объектов с

Код и наименование формируемых компетенций	Код и наименование индикатора достижения компетенции	Планируемые результаты обучения по дисциплине, характеризующие этапы формирования компетенций
	ПК*-9-В-5 Формирование отчетов по результатам расчета строительных конструкций объекта зданий и сооружений гражданского и промышленного назначения	применением современных программных комплексов и графических редакторов

4 Структура и содержание дисциплины

4.1 Структура дисциплины

Общая трудоемкость дисциплины составляет 3 зачетные единицы (108 академических часов).

Вид работы	Трудоемкость, академических часов	
	7 семестр	всего
Общая трудоёмкость	108	108
Контактная работа:	26,25	26,25
Лекции (Л)	10	10
Лабораторные работы (ЛР)	16	16
Промежуточная аттестация (зачет, экзамен)	0,25	0,25
Самостоятельная работа:	81,75	81,75
- выполнение расчетно-графического задания (РГЗ);	21,75	21,75
- самоподготовка (проработка и повторение лекционного материала и материала учебников и учебных пособий);	30	30
- подготовка к лабораторным занятиям;	15	15
- подготовка к зачету.	15	15
Вид итогового контроля (зачет, экзамен, дифференцированный зачет)	зачет	

Разделы дисциплины, изучаемые в 7 семестре

№ раздела	Наименование разделов	Количество часов				
		всего	аудиторная работа			внеауд. работа
			Л	ПЗ	ЛР	
1	Общие сведения по автоматизации проектирования. Базовые программные продукты для автоматизации проектирования	26	4		2	20
2	Математические модели напряженно-деформированного состояния и метод расчета	22	2		--	20
3	Моделирование методом конечных элементов в задачах строительной механики стержневых систем и задачах теории упругости сплошных систем	23	2			21
4	Автоматизированное проектирование строительных конструкций и графических документов. ПК «ЛИРА»: назначение, область применения, структура, технические возможности, база данных	16	2		14	21

№ раздела	Наименование разделов	Количество часов				
		всего	аудиторная работа			внеауд. работа
			Л	ПЗ	ЛР	
	Итого:	108	10		16	82
	Всего:	108	10		16	82

4.2 Содержание разделов дисциплины

1 раздел. Общие сведения по автоматизации проектирования. Базовые программные продукты для автоматизации проектирования: автоматизация расчетов и проектирование графических документов; общая структура и характеристика комплексов программных средств автоматизации расчета и проектирования; основы автоматизации проектирования; отечественный и зарубежный опыт; принципы автоматизации; организация и технология проектного процесса; использование средств автоматизации; основные элементы автоматизации проектирования; базовые программные продукты для проектирования; обзор программных продуктов.

2 раздел. Математические модели напряженно-деформированного состояния и метод расчета: расчетные схемы строительных конструкций и параметры НДС в произвольной точке; исходные положения метода конечных элементов (МКЭ); параметры внешних и внутренних состояний; обобщенные силы и перемещения, работа внешних и внутренних сил в МКЭ; оценка погрешности МКЭ.

3 раздел. Моделирование методом конечных элементов в задачах строительной механики стержневых систем и задачах теории упругости сплошных систем: инструменты ПК для ручной и автоматической разбивки области на элементы; свойства элементов по количеству, свойству и нумерации оказывающих влияние на точность решения задачи методом конечных элементов для стержневых и сплошных расчетных схем.

4 раздел. Автоматизированное проектирование строительных конструкций и графических документов. ПК «ЛИРА». Назначение, область применения, структура, технические возможности, база данных: порядок работы на ПК «Лири»; экраны функционирования; рекомендации по составлению расчетных схем; подготовка отчетов в пояснительную записку; качество получаемых документов; выдача на принтер текстовых и графических данных, связанных с моделью и результатом расчета, задание расчетных усилий, подбор сечения; анализ результатов из практики реальных расчетов; спектр функциональных возможностей автоматизированного проектирования строительных конструкций в ПК ЛИРА 10.4; подготовка отчетов в пояснительную записку в ПК ЛИРА 10.4; качество получаемых документов; выдача на принтер текстовых и графических данных, связанных с моделью и результатом расчета.

4.3 Лабораторные работы

№ ЛР	№ раздела	Наименование лабораторных работ	Кол-во часов
1	1	Основные элементы пользовательского интерфейса ПК ЛИРА. Диагностика ошибок и подготовка отчета в ПК ЛИРА.	2
2	4	Расчет консольной балки	2
3	4	Расчет многопролетной статически определимой балки	2
4	4	Расчет плоской фермы	2
5	4	Расчет плиты	2
6	4	Расчет балки-стенки	2
7	4	Подбор арматуры и конструирование железобетонных элементов	2
8	4	Конструирование сечений стальных элементов	2
		Всего	16

5 Учебно-методическое обеспечение дисциплины

5.1 Основная литература

Конюх, В.Л. Проектирование автоматизированных систем производства [Электронный ресурс] : учеб. пособие / В.Л. Конюх. - М.: КУРС: НИЦ ИНФРА-М, 2014. - 312 с. ISBN 978-5-905554-53-7.

5.2 Дополнительная литература

1. Русанова, Е.М. Методы решения задач прочности с помощью вычислительной техники [Электронный ресурс]: учеб. пособие / Е.М. Русанова. - М.: Университет машиностроения (МА- МИ), 2014. - 62 с.

2. Варданян, Г.С., Андреев В.И., Атаров Н.М., Горшков А.А. Сопротивление материалов с основами теории упругости и пластичности [Электронный ресурс] : учебник / под ред. Г.С. Варданяна. - М.: Изд-во АСВ, 1995. - 568 с.

3. Анохин, Н.Н. Строительная механика в примерах и задачах. Ч. 2. Статически неопределимые системы [Электронный ресурс]: учеб. пособие. / Н.Н. Анохин. - М.: АСВ, 2000. - 464 с.

4. Дарков, А.В., Шапошников Н.Н. Строительная механика [Электронный ресурс]: учебник для строит. спец. вузов. 9-е изд. / А.В. Дарков - М. : Высшая школа, 2004. - 656 с.

5. Методические рекомендации для выполнения расчетно-графического задания по дисциплине «Расчетные модели конструкций зданий и сооружений» / О.С. Дорофеева; Кумертау: Кумертауский филиал ОГУ, 2021. – 42 с.

6. Методические рекомендации по проведению практических занятий по дисциплине «Расчетные модели конструкций зданий и сооружений» / О.С. Дорофеева; Кумертау: Кумертауский филиал ОГУ, 2021. – 123с.

7. Методические рекомендации по организации самостоятельной работы по дисциплине «Расчетные модели конструкций зданий и сооружений» / О.С. Дорофеева; Кумертау: Кумертауский филиал ОГУ, 2021. – 12 с.

5.3 Периодические издания

1. Промышленное и гражданское строительство: журнал. - М. : ООО «Издательство ПГС», 2022.

2. Жилищное строительство : журнал. - М. : ООО Рекламно-издательская фирма «Стройматериалы», 2022.

3. Основания, фундаменты и механика грунтов – М. : ООО «Издательский дом «Экономика, строительство, транспорт»», 2022.

5.4 Интернет-ресурсы

- <http://www.mon.gov.ru> – Официальный сайт Министерства образования и науки Российской Федерации;

- <http://aist.osu.ru/> – Система многоуровневого автоматизированного контроля АИССТ;

- <https://nav.tn.ru/> - Технониколь Навигатор Россия;

- <http://standartgost.ru/> - открытая база ГОСТов и стандартов;

- <http://www.edu.ru> – Федеральный портал «Российское образование»;

- <http://www.biblioclub.ru> - Университетская библиотека онлайн;
- <http://rucont.ru> - Национальный цифровой ресурс «РУКОНТ» ЭБС ОГУ;
- <http://www.viniti.ru> - Всероссийский институт научной информации по техническим наукам (ВИНИТИ)
- <http://window.edu.ru> – Портал информационно-коммуникационных технологий в образовании;
- BasaProektov.Narod.RU - "База проектов" - каталоги САД-деталей, узлов, заготовок, чертежей и деталей для инженеров-строителей и смежных с ней специальностей, проектировщиков, студентов строительных специальностей;
- AecInfo.Com - Информация о строительстве, автоматизированном проектировании и др. для архитектуры, строительства, проектирования, Швейцария-Бельгия;
- Arcat.Com - Архитектурная информация по строительным материалам, производителям, спецификации, BIM модули и САД примитивы, США;
- ArchiBase.Net - Архитектурное сообщество. GDL объекты, качественные текстуры и художественные работы со всего мира.
- <http://www.intuit.ru> - Интернет-университет информационных технологий. Комплекс бесплатных учебных курсов INTUIT.RU (версия 1.0)
- <http://stroy-mex.narod.ru/> - журнал «Строительная механика и расчет сооружений»

5.5 Программное обеспечение, профессиональные базы данных и информационные справочные системы современных информационных технологий

- Пакет настольных приложений Microsoft Office (Word, Excel, PowerPoint, OneNote, Outlook, Publisher, Access);
- Программный комплекс для расчета и проектирования строительных конструкций ЛИРА СОФТ (ЛИРА 10.4);
- Система трехмерного моделирования в строительстве Renga Architecture;
- Система трехмерного моделирования в строительстве Allplan;
- Система трехмерного моделирования в строительстве ArchiCAD;
- Система трехмерного моделирования в строительстве AutoCAD;
- Бесплатное средство просмотра файлов PDF - Adobe Reader;
- Справочно-правовая система ГАРАНТ Платформа F1;
- Электронное периодическое издание справочная правовая система КонсультантПлюс;
- Интернет-обозреватель Яндекс. Браузер.

6 Материально-техническое обеспечение дисциплины

Лекционные и практические занятия проводятся в учебных аудиториях.

Помещение для самостоятельной работы обучающихся оснащены компьютерной техникой, подключенной к сети «Интернет», и обеспечением доступа в электронную информационно-образовательную среду филиала и ОГУ.

ЛИСТ
согласования рабочей программы

Направление подготовки: 08.03.01 Строительство
код и наименование

Профиль: Промышленное и гражданское строительство


Дисциплина: Б1.Д.В.14 Современные программные комплексы для расчетов конструкций

Форма обучения: _____ очно-заочная _____
(очная, очно-заочная, заочная)


Год набора 2022


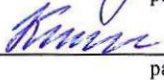
РЕКОМЕНДОВАНА на заседании кафедры
городского строительства и хозяйства
наименование кафедры

протокол № 1 от 30 августа 2022г.

Ответственный исполнитель, и.о. заведующего кафедрой
Городского строительства и хозяйства
наименование кафедры _____  _____
подпись расшифровка подписи Рахимова О.Н.

Исполнители:
Доцент
должность _____  _____
подпись расшифровка подписи О.С. Дорофеева

ОДОБРЕНА на заседании НМС, протокол № 1 от 31 августа 2022 г
Председатель НМС _____  _____
подпись расшифровка подписи Л.Ю. Полякова

СОГЛАСОВАНО:
И.о. зав. кафедрой ГСХ _____  _____
подпись расшифровка подписи О.Н. Рахимова
Заведующий библиотекой _____  _____
подпись расшифровка подписи С.Н. Козак